



ELIZA

Italienischer Stil mit einer Nuance skandinavischem Charme, ein warmes, freundliches Ambiente und Qualitätsmerkmale, die durch Handwerk, Komfort und Funktion bestehen, zeichnen diese ansprechende Kollektion aus. Ihr unaufdringlicher Stil und ihre klaren Formen in Kombination mit den romantischen Vintage-Oberflächen verleihen dieser Möbelkollektion ein besonderes Flair von Wohnlichkeit und Eleganz.

Charme italiano e ispirazione scandinava: un connubio perfetto per creare ambienti confortevoli, accoglienti e funzionali. Da questo sapiente mix di elementi prende vita Eliza, una collezione dall'aspetto romantico, esaltato nelle finiture Vintage, ma con forme chiare e lineari, che ne determinano uno stile allo stesso tempo elegante e sobrio.

Italian charm and Scandinavian inspiration: a perfect combination to create comfortable, welcoming and functional settings. From this skillful mix of elements comes Eliza, a collection with a romantic look, exalted in Vintage finishes, but with clear and linear shapes, which determine a style that is both elegant and sober.



ELIZA
7395
Sammlervitrine
Vetrinetta
Collector's china cabinet



DEA
1440
Sessel
Poltrona
Armchair



LEO
1126 / 1127

Sofa
Divano
Sofa

ELIZA
7393

Sammlervitrine links angeschlagen
Vetrinetta cerniera a sinistra
Collector's china cabinet hinge on left

ELIZA
5394

TV Möbel
Mobile porta TV
TV cabinet

8286
Steckbord
Mensola a parete
Wall-mounted shelf

ELIZA
7390

Sammlervitrine links angeschlagen
Vetrinetta cerniera a sinistra
Collector's china cabinet hinge on left

ELIZA
7389

Sammlervitrine rechts angeschlagen
Vetrinetta cerniera a destra
Collector's china cabinet hinge on right





SOPHIA
1405
Armlehnstuhl
Sedia con braccioli
Armchair



ELIZA
6390
Sekretär
Secrétaire
Secretary



ELIZA
7386
Anrichte
Credenza
Sideboard

CHESTER
1443
Sessel
Polltrona
Armchair



SOPHIA
1405
Armlehnstuhl
Sedia con braccioli
Armchair

ELIZA
5392
Kommode
Cassettiera
Chest of drawers



SOPHIA
7405
Anrichte
Credenza
Sideboard



ELIZA

7391

Sammlervitrine
Vetrinetta
Collector's china cabinet



ELIZA
4390
Konsole
Console
Console



ELIZA
7388
Anrichte
Credenza
Sideboard

VARIA - NICO
3313
Tischsystem Varia
Sistema tavolo Varia
Table system Varia

ELIZA
7394
Sammlevitrine
Vetrinetta
Collector's china cabinet

ELIZA
1396
Stuhl
Sedia
Chair

ELIZA
7387
Anrichte
Credenza
Sideboard



ELIZA
7394
Sammlervitrine
Vetrinetta
Collector's china cabinet



ELIZA
1396
Stuhl
Sedia
Chair





ELIZA

1397

Bank 2-sitzig
Panca 2 posti
2-seat bench



ELIZA

1398

Bank 3-sitzig
Panca 3 posti
3-seat bench



ELIZA

1399

Bank 4-sitzig
Panca 4 posti
4-seat bench



ELIZA

7388

Anrichte
Credenza
Sideboard

STÜHLE / SEDIE / CHAIRS



1396
cm 48x59/93/48
in 18.9x23.2/36.6/18.9



1397
cm 110x59/93/48
in 43.3x23.2/36.6/18.9



1398
cm 135x59/93/48
in 53.1x23.2/36.6/18.9



1399
cm 170x59/93/48
in 66.9x23.2/36.6/18.9

KONSOLE & TV-MÖBEL / CONSOLLE & MOBILI TV / CONSOLE & TV-CABINETS



4390
cm 145x42/79
in 57.1x16.5/31.1



5393
cm 140x42/41
in 55.1x16.5/16.1



5394
cm 214x42/55
in 84.3x16.5/21.7

ANRICHTE / CREDENZE / SIDEBOARDS



7387
cm 183x48/92
in 72x18.9/36.2



7388
cm 218x48/121
in 85.8x18.9/47.6



7386
cm 219x48/70
in 86.2x18.9/27.6

VITRINEN / VETRINE / CHINA CABINETS



7390
cm 62x42/153
in 24.4x16.5/60.2



7389
cm 62x42/153
in 24.4x16.5/60.2



7391
cm 168x42/153
in 66.1x16.5/60.2

KOMMODEN & SEKRETÄR / CASSETTIERA & SECRÉTAIRE / CHEST OF DRAWERS & SECRETARY



5392
cm 62x42/134
in 24.4x16.5/52.8



6390
cm 72x42/168
in 28.3x16.5/66.1



7393
cm 62x42/192
in 24.4x16.5/75.6



7392
cm 62x42/192
in 24.4x16.5/75.6



7395
cm 215x42/192
in 84.6x16.5/75.6



7394
cm 112x42/214 in
44.1x16.5/84.3

TECHNICAL DATA

Oberflächen / Finiture / Finishes



SP

Nussbaumfarbig antik
Finitura tinta noce anticata
Antique walnut-coloured



GS

Nussbaumfarbig dunkel
Finitura tinta noce scuro
Dark walnut-coloured




K

Kirschbaumfarbig
Finitura tinta ciliegio
Cherry-coloured



OO

Nussbaumfarbig antik auf Schellackbasis
Finitura tinta noce anticato, a base di gommalacca
Antique walnut-coloured on shellac base



45

Sepiafarbig
Finitura tinta nero di seppia
India ink



L

Elfenbeinfarbig antikisiert
Finitura tinta avorio anticato
Ivory-coloured, antiqued




VV

Cremeweiß Vintage
Finitura tinta bianco Vintage
White Vintage



TV

Taupe grau Vintage
Finitura tinta tortora grigio Vintage
Vintage Taupe gray Vintage



CV

Schokobraun dunkel Vintage
Finitura tinta cioccolato scuro Vintage
Dark chocolate Vintage



PV

Beige dunkel Vintage
Finitura tinta beige scuro Vintage
Dark beige Vintage



BV

Blau Vintage
Finitura tinta blu Vintage
Blue Vintage



RV

Rot Vintage
Finitura tinta rosso Vintage
Red Vintage



SV

Sandfarben Vintage
Finitura tinta sabbia Vintage
Sandy Vintage



IV

Polarweiß Vintage
Finitura tinta ghiaccio Vintage
Polar white Vintage

HOLZ UND VERARBEITUNG

Die Massenteile der Kollektion Eliza (Korpus, Kranz, Rahmen, Sockel und Profilleisten) sind in Linde gefertigt. Die Möbelbeine und das Gestell der Stühle sind in Buche massiv ausgeführt. Fronten, Seitenteile und Tischplatten sind in Europäischem Kirschbaumholz bunt furniert (beplankt). Alle Innenteile sind in Buche bunt furniert. Die Furnierstreifen werden „bunt“ im Furnierbild zusammengesetzt. Die handwerkliche Herstellungsweise und der massive Charakter der Möbelstücke werden dadurch besonders hervorgehoben.

TECHNISCHE EIGENSCHAFTEN

Die Schubladen verfügen über Schubladenführungen aus Metall mit Selbsteinzug. Diese ermöglichen einen leichten, ruhigen Lauf und gedämpftes Schließen. Die Innen-Schubladen der Vitrinen 7392, 7393, 7395 haben ein „push-pull“-System. Der Schubkastenkorpus ist in Birke furniert, honigfarben.

ZIERBESCHLÄGE


Um den besonderen eleganten Stil der Kollektion Eliza hervorzuheben, sind eigens satinierte, verchromte Zierbeschläge entworfen worden.

EINLEGEBOEDEN

Holz- und Glaseinlegeböden sind höhenverstellbar bzw. abnehmbar und sind wie folgt ausgeführt:
- in Holz mit einer Stärke von 17 mm (Anrichten und Vitrinen)
- in Glas mit einer Stärke von 8 mm (in Möbeln mit mit Glastüren)
Die Fachträger sind verchromt und können in den vorgegebenen Positionen eingesetzt werden.

BELEUCHTUNG

Einige Möbel können wahlweise mit einem LEDInnenbeleuchtungssystem bestückt werden. Das Innenbeleuchtungssystem ist CE gekennzeichnet und entspricht der EU-Verordnung (EN60598), die den Gebrauch der Elektromaterialien regelt, welche für die Montage der Möbel bestimmt sind. Die Transformatoren sind mit einer thermischen Sicherung ausgestattet, die bei Überhitzung die Leuchten automatisch abschaltet. Die Rückwände werden vorgebohrt, um die Montage der Leuchten zu erleichtern. Sollte das Innenbeleuchtungssystem nicht montiert werden, sind die Vorbohrungen mit Abdeckkappen ausgestattet. Bitte beachten Sie, dass das Lampenset von einem Fachmann fachgerecht zu installieren ist. Das lose gelieferte Leuchtsset umfasst Leuchtenkörper, Transformatoren und Verkabelung inkl. entsprechender Steckverbindung. Das LED-Beleuchtungssset muss separat bestellt werden.
I1 = Möbel ohne Beleuchtung
I2 = Möbel mit Innenbeleuchtungssystem



Furnierbild „bunt“
Impiallacciatura „dogata“
Variegated plank veneer

LEGNI E LAVORAZIONE

Le parti in massello della collezione Eliza (cornice cimasa, cornice top, telai delle ante, spalle, basamento e profili) sono realizzate in legno di tiglio massello. Le gambe dei mobili, della consolle e il fusto delle sedie sono realizzate in legno di faggio massello. I pannelli strutturali (frontali ante, fianchi laterali e piani) sono impiallacciati in ciliegio europeo dogato. Tutte le parti interne sono impiallacciate in faggio dogato. L'impiallacciatura "dogata" viene realizzata utilizzando pacchi di tranciato di venatura diversa composto in maniera alternata e con diverse larghezze. Il modo sapiente di comporre i fogli di tranciato e la grande maestria nel realizzare i semilavorati rivestiti in ciliegio trasmette ai mobili un carattere prestigioso e massiccio facendo risaltare la sapienza costruttiva dei nostri artigiani.

CARATTERISTICHE TECNICHE

I cassetti sono montati su guide metalliche, ad estrazione parziale, con richiamo ammortizzato. Il movimento di rientro dotato risulta particolarmente leggero e silenzioso. I cassetti interni delle vetrine 7392 – 7393 – 7395 sono dotati di estrazione totale con apertura push-pull. La struttura interna di tutti i cassetti è impiallacciata in betulla e lucidata a contrasto in finitura color miele.

FERRAMENTA ORNAMENTALE

Per valorizzare e sottolineare il carattere della collezione Eliza, è stata espressamente progettata e realizzata una nuova maniglia rifinita in cromo satinato e verniciato.

RIPIANI

Tutti i ripiani, inseriti nei mobili, sono regolabili a diverse altezze e sono realizzati:
- in legno con spessore di 17 mm. nei mobili contenitori (nelle credenze e vetrine)
- in cristallo con spessore di 8 mm. (nei mobili con anta in vetro)
I perni reggipiani realizzati in finitura cromata si possono inserire in più posizioni lungo i fianchi del mobile.

ILLUMINAZIONE

Alcuni mobili possono essere dotati, a richiesta, di impianto di illuminazione interna con luci LED, marcati CE e conformi alle Direttive Europee (EN60598) che regolano l'uso di materiale elettrico destinato al montaggio su mobili. I trasformatori, inoltre, sono dotati di protezione termica che garantisce, in caso di surriscaldamento, lo spegnimento dell'impianto di illuminazione. Tutti gli schienali dei modelli, dove è prevista l'illuminazione, sono forati per poter facilitare il montaggio dell'impianto. Nel caso in cui non venga montata l'illuminazione, i modelli interessati sono dotati di relativo copriforo. Le operazioni di montaggio dell'impianto elettrico dovranno essere eseguite da personale qualificato. Il kit di montaggio comprende: punto luce, trasformatore, collegamenti ad innesto rapido e cavi. L'impianto di illuminazione LED deve essere ordinato a parte, specificando l'opzione:
I1 = mobile senza illuminazione
I2 = mobile con impianto di illuminazione

WOODS AND WORKMANSHIP

The solid sections of the Collection Eliza (such as main bodies, cornices, frames, bases, and mouldings) are made from linden. The legs of the tables and the frames of the chairs are made from solid beech.

Fronts, side sections, and tabletops are veneered with variegated European cherry (planked). All internal sections are veneered with variegated beech (planked). The veneer strips are assembled in a "variegated" pattern in the veneer formation.

This emphasizes the handcrafted production method and the solid character of the furniture.

TECHNICAL PROPERTIES

The drawers have metal drawer guides and are self-closing. They allow a quiet and easy motion with cushioned closing. The inside drawers of the china cabinets 7392, 7393, 7395 have a push-pull system. The drawer body is veneered in birch, honey-coloured.

DECORATIVE FITTINGS

In order to emphasize the particularly elegant style of the Collection Eliza, we have designed special decorative fittings that are frosted and chromed.

SHELVING

Wood and glass shelving is adjustable in height or removable and constructed as follows:
- in wood, with a thickness of 17 mm/0.67 in. (sideboards and china cabinets)
- in glass, with a thickness of 8 mm/0.31 in. (china cabinets with glass doors)
The shelf supports are chromed and may be used in the positions provided.

LIGHTING

Some models can optionally be equipped with LED interior lighting systems that are CE certified and conform to the EU directives (EN60598) regulating the use of electrical materials for use in furniture. All transformers have thermal protection to turn off the lights automatically in the event of overheating. The back walls are pre-drilled in order to make the installation of lights easier. In the event that the interior lighting system is not installed, covering caps are provided for the predrilled holes. Please note that the lamp set should be professionally installed by a qualified workman. The lighting sets include LED lighting, transformers, and wiring including the corresponding plug connectors. The LED light set must be ordered separately.
I1 = Furniture without lighting
I2 = Furniture with interior lighting system

